

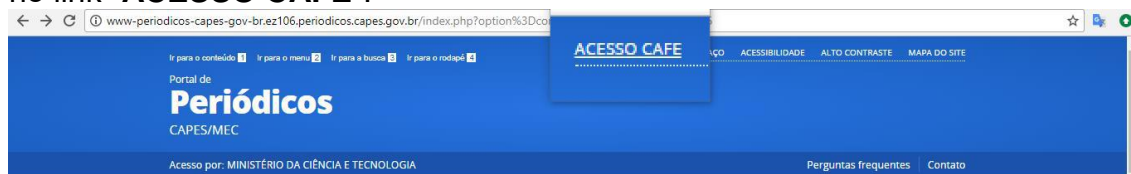
Portal de Periódicos CAF

Acesso remoto via CAF ao Portal de Periódicos da Capes.

1. Acesse através dos links:

<http://www.periodicos.capes.gov.br> ou
<http://www.capes.gov.br> e clique no banner do Portal de Periódicos.

2. Para iniciar o acesso remoto via CAF pelo Portal de Periódicos, clique no link “**ACESSO CAFE**”.



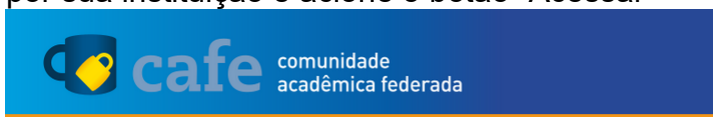
3. Após a abertura da tela, clique para abrir a lista de instituições.



4. Selecione a Instituição a qual você está vinculado (a).
Dica: digite **Emescam** no campo “Selecione uma instituição”



5. Informe Login e Senha de rede (**sem** o @edu.emescam.br) fornecidos por sua instituição e acione o botão “Acessar”



EMESCAM


O acesso aos serviços da CAFe está mais seguro. [Clique aqui](#) para saber mais.

maria.oliveira

.....

- Não lembrar meu usuário ?
- Limpe a concessão prévia de permissão para liberação de suas informações para este serviço.

Acessar



6. Efetue a pesquisa desejada.



Inserir termo

Enviar



Inserir termo

Enviar

